

JULI 2021



PREISE, AUSSTATTUNG UND TECHNIK

CITROËN GRAND C4 SPACETOUREUR



PREISLISTE CITROËN GRAND C4 SPACETOURER

STAND: JULI 2021



	Leistung kW/PS	Schadstoffnorm	Preis exkl. NoVA und 20% Ust. €	CO ² Emission in g/km	NoVA ²	Preis inkl. NoVA und 20% USt. ¹ €
FEEL						
PureTech 130 S&S 6-Gang	96 / 131	Euro 6d-ISC-FCM	23.560,00	139	5%	29.100
PureTech 130 S&S EAT8	96 / 131	Euro 6d-ISC-FCM	25.157,48	145	7%	31.600
BlueHDi 130 S&S 6-Gang	96 / 131	Euro 6d-ISC-FCM	26.463,41	128	3%	32.200
BlueHDi 130 S&S EAT8	96 / 131	Euro 6d-ISC-FCM	28.266,13	134	4%	34.700
C-SERIES						
BlueHDi 130 S&S 6-Gang	96 / 131	Euro 6d-ISC-FCM	27.113,82	128	3%	33.000
BlueHDi 130 S&S EAT8	96 / 131	Euro 6d-ISC-FCM	28.680,00	135	5%	35.500
SHINE						
PureTech 130 S&S 6-Gang	96 / 131	Euro 6d-ISC-FCM	27.000,00	140	6%	33.670
PureTech 130 S&S EAT8	96 / 131	Euro 6d-ISC-FCM	28.755,91	147	7%	36.170
BlueHDi 130 S&S 6-Gang	96 / 131	Euro 6d-ISC-FCM	30.178,86	129	3%	36.770
BlueHDi 130 S&S EAT8	96 / 131	Euro 6d-ISC-FCM	31.696,00	135	5%	39.270

1) Unverbindlicher, nicht kartellierter Richtpreis inkl. NoVA unter Berücksichtigung des NoVA-Abschlags lt. -- 6 NoVAG und inkl. 20% USt. Die Berechnung der angeführten Bruttolistenpreise erfolgt immer anhand der Serienausstattung und -bereifung. Bitte beachten Sie, dass Sonderausstattungen die NoVA und somit den Bruttolistenpreis erhöhen können. Detaillierte Informationen zur NoVA erhalten Sie unter <https://www.citroen.at/nova.html>. Ihr Citroën Partner informiert Sie gerne.

2) Seit dem 1. September 2017 werden bestimmte Neuwagen nach dem weltweit harmonisierten Prüfverfahren für Personenwagen und leichte Nutzfahrzeuge (Worldwide harmonized Light vehicles Test Procedure, WLTP), einem neuen, realistischeren Prüfverfahren zur Messung des Kraftstoffverbrauchs und der Co2-Emissionen, typgenehmigt. Seit dem 1. September 2018 ersetzt WLTP das bisherige NEFZ (Neuer Europäischer Fahrzyklus) Prüfverfahren. Die hier angegebenen Verbrauchs- und Co2-Emissionswerte wurden nach dem gemäß VO (EG) Nr. 715/2007 und VO (EU) Nr. 2017/1151 ermittelt. Diese Werte werden zu Ihrer Information zusätzlich zu den davor genannten offiziellen Verbrauchs- und Co2-Emissionswerten (nach NEFZ) angegeben und sind nicht mit diesen zu verwechseln. Alle NEFZ-Werte finden Sie in der Übersicht der technischen Daten. Wegen der realistischeren Prüfbedingungen sind die nach dem WLTP gemessenen Kraftstoffverbrauchs- und CO2-Emissionswerte in vielen Fällen höher als die nach dem NEFZ gemessenen. Die angegebenen Werte beziehen sich auf ein Fahrzeug in Serienausstattung und sind ausschließlich als Richtwerte zu verstehen. Bitte beachten Sie, dass sich die angegebenen Werte aufgrund unterschiedlicher Spezifikationen oder Sonderausstattungen unterscheiden bzw. erhöhen können. Kraftstoffverbrauch und Co2-Emissionen hängen in der Praxis zudem vom Fahrverhalten und anderen nicht-technischen Faktoren wie z.B. Straßen-, Verkehrs- und Witterungsverhältnissen ab, sodass sich abweichende Werte ergeben können.

3) Normverbrauchsabgabe in % unter Berücksichtigung des NoVA-Abschlags lt. -- 6 NoVAG. Die NoVA ist abhängig vom WLTP-Wert der Co2-Emissionen in Gramm/km. Bemessungsgrundlage der NoVA ist der Netto-Kaufpreis (inkl. Sonderausstattung) exkl. USt. Die Berechnung der angeführten NoVA basiert auf dem Nettolistenpreis des Fahrzeugs in Serienausstattung und -bereifung. Bitte beachten Sie, dass Sonderausstattungen, die NoVA erhöhen können. Weitere Informationen zur NoVA finden Sie unter <https://www.citroen.at/nova.html>.

Stand: JULI 2021 - Änderungen vorbehalten

ÜBERSICHT SERIENAUSSTATTUNG

FEEL

- 12-Zoll-HD-Panoramabildschirm
- 12-Volt-Steckdose in der Mittelkonsole
- 16 Zoll Leichtmetallfelgen NOTOS
- 3. Sitzreihe
- 3D Effekt Rückleuchten
- Ablagefach im Boden vor der 2. Reihe
- ABS, ASR, ESP und Bremsassistent
- Außenspiegel elektrisch einstell-, anklapp- und beheizbar inkl. LED Begleitleuch
- Automatische Zweizonen-Klimaanlage
- Berganfahrhilfe
- Bluetooth
- Citroën Connect Box
- CITROËN Connect NAV (3D-Navigation) inkl. Sprachsteuerung, DAB, Mirror Screen
- Coffee Break Alert
- Dachreling

- Driver Attention Alert
- Einparkhilfe hinten
- Elektrische Parkbremse
- Fahrer- Beifahrer, Seitenairbags vorne und Kopfairbags
- Geschwindigkeitsregler und -begrenzer
- Halogenscheinwerfer
- LED-Tagfahrlicht
- Lederlenkrad inkl. Lenkradfernbedienung
- Nebelscheinwerfer mit statischem Abbiegelicht
- Polsterung Stoff „Milazzo“
- Radio Tri-Tuner mit USB u. 6 Lautsprechern
- Reifenpannenset
- Sitze in 2. Reihe in Längsrichtung verstellbar
- Touchscreen 7 Zoll

C-SERIES

(zusätzlich zu FEEL)

- 17 Zoll Leichtmetallfelgen ZEPHYR
- Beifahrersitz in der Höhe verstellbar
- Fußmatten vorne und hinten mit C-Series Logo

- Klappstiche, an den Rückenlehnen der Vordersitze
- Polsterungspaket "C-Series"
- Rückfahrkamera

SHINE

(zusätzlich zu FEEL)

- 17 Zoll Leichtmetallfelgen PONTEVEDRA
- 3D LED-Rückleuchten
- **Assistenz Paket**
 - Park Assist System (selbständiges Einparken)
 - Parklücken-Detektor
 - Toter Winkel Assistent
 - Außenspiegel mit Neigungsänderung bei Einlegen des Retourogangs
- **Drive Paket**
 - Automatisches Fernlicht
 - Aktiver Spurhalteassistent
 - Aktiver Geschwindigkeitsregler inkl. Stop&Start Funktion (nur bei EAT8)
- Einstiegsleisten vorne Aluminium

- **Kinderpaket:**
 - Sonnenschutzrollos für die 2. Reihe
 - zusätzlicher Innenspiegel für den Fond
- Keyless System
- Innenrückspiegel elektrochrom
- LED-Blinklichter
- Mitlenkende Bi-Xenon Scheinwerfer
- Motorisierte & Sensorgesteuerte Heckklappe
- Rückfahrkamera
- **Safety Paket:**
 - Active Safety Brake
 - Überwachung der Aufmerksamkeit
 - Verkehrsschilderkennung
- Stark getönte Heck- und Seitenscheiben

OPTIONEN

	CODE	FEEL	C-SERIES	SHINE
SONDERAUSSTATTUNG				
BEDINGUNG				
Assistenz Paket Plus: - System 360* : 4 Kameras rund um das Fahrzeug. (Sicht nach vorne, hinten und seitlich)	WY11	-	-	400,00
Drive Paket - Aktiver Geschwindigkeitsregler mit STOP FUNKTION - nur mit EAT8 Getriebe - Aktiver Geschwindigkeitsregler mit ACC30 - nur mit manuellem Getriebe - Aktiver Spurhalteassistent - Automatisches Fernlicht - Stark getönte Heck- und Seitenscheiben - Innenrückspiegel, elektrochrom - Verkehrsschilderkennung - Überwachung der Aufmerksamkeit - Active Safety Brake mit Kollisionwarnsystem - Vordere geräuschkämmende Verbundglas-Seitenscheiben (nur im Niveau SHINE)	WQ81	1.050,00	-	●
Panorama-Glasdach (mit elektrischem Sonnenrollo) - inkl. LED-Deckenleuchten vorne und hinten Stark getönte Heck und Seitenscheiben	OK01	-	-	750,00
Metalllackierung	VD09	125,00	125,00	●
Notrad	OMM0	470,00	470,00	470,00
	RS02	90,00	90,00	90,00
CONNECTED SERVICES¹				
Real Time Traffic by TomTom Services & Speedcam by TomTom Services für 3 Jahre inkludiert²		●	●	●
Connect Nav SERVICES - Verlängerung 1 Jahr		50,00	50,00	50,00
Connect Nav SERVICES - Verlängerung 3 Jahre		108,33	108,33	108,33
Speedcam by TomTom Services³ (Erkennung von fest installierten und mobilen Radarkameras, die in Echtzeit aktualisiert werden) für 1 Jahr		82,50	82,50	82,50
Speedcam by TomTom Services³ (Erkennung von fest installierten und mobilen Radarkameras, die in Echtzeit aktualisiert werden) für 3 Jahre		165,83	165,83	165,83
Citroën ESSENTIALdrive - Garantieverlängerung⁴ - 36 Monate / 40.000km Einmalzahlung Ratenzahlung ohne Finanzierung / Monat - 48 Monate / 60.000km Einmalzahlung Ratenzahlung ohne Finanzierung / Monat - 60 Monate / 80.000km Einmalzahlung Ratenzahlung ohne Finanzierung / Monat		225,00 6,25 617,00 12,85 1.117,00 18,61	225,00 6,25 617,00 12,85 1.117,00 18,61	225,00 6,25 617,00 12,85 1.117,00 18,61

Alle Preise in € exkl. NoVA und MWSt

1) Preise für Connected Services sind nicht NoVA-Abhängig


2) Gilt bei Erstzulassung

3) Die Speedcam ist nicht in allen europäischen Ländern erlaubt! Holen Sie vor Reisen ins Ausland die notwendigen Informationen über die Ziel- und Transitländer Ihrer Reiseroute ein!

4) Details zu ESSENTIALdrive und weiteren Service-Angeboten finden Sie in den Informationsbroschüren bei Ihrem Citroën-Partner. Preis nicht NoVA-abhängig

(●) Serie

POLSTERUNGEN

	Code	FEEL	C-SERIES	SHINE
POLSTERUNGEN Polsterung Stoff Milazzo 	8LFT	●	-	-
Polsterungspaket "C-Series" - Stoff C-Serie - Beifahrersitz in der Höhe verstellbar und umklappbar - Klappbare Abdeckung in der 2. Reihe (ebene Ladefläche) - Klappstische auf der Vordersitze - Ablagefach unter der Fahrersitz - Fußmatte - LED-Deckenleuchten, vorne und hinten	26FZ	-	●	-
Polsterungspaket "Hype Grey" - Stoff/Leder Finn mit Armaturenbrett in grau mit Perlmutteffekt - Beifahrersitz in der Höhe verstellbar und umklappbar - Klappbare Abdeckung in der 2. Reihe (ebene Ladefläche) - Klappstische auf der Vordersitze - Ablagefach unter der Fahrersitz - Fußmatte - LED-Deckenleuchten, vorne und hinten	V3FR	-	-	●
Leder Paket Schwarz - Sitzbezug Leder Schwarz mit Armaturenbrett in Grau mit Perlmutteffekt - Beheizbare Vordersitze - Elektrischer Fahrersitz - Memoryfunktion für die Fahrersitzeinstellung und die Außenspiegel - Außenspiegel mit Neigungsänderung bei Einlegen des Retourgangs - Lounge Paket: Relaxbeifahrersitz mit Unterschenkelunterstützung und Lordosenstützen, elektrisch, Relaxbeifahrersitz mit manuell umklappbarer Lehne und verstellbarer Neigung - Vordere geräuschkämmende Verbundglas-Seitenscheiben - LED-Deckenleuchten, vorne und hinten	8PFR	-	-	1.690,00
Beheizbare Vordersitze (inklusive umklappbarer Rückenlehne beim Beifahrersitz)	NA01	300,00	300,00	300,00
Massagefunktion für Fahrer und Beifahrersitz (inklusive umklappbarer Rückenlehne beim Beifahrersitz)	WACJ	-	250,00	250,00

Alle Preise in € exkl. NoVA und MWSt

(●) Serie

SERIENAUSSTATTUNG

	FEEL	C-SERIES	SHINE
AUSSENAUSSTATTUNG / STYLING			
Dachreling	●	●	●
Motorisierte & Sensogesteuerte Heckklappe	-	-	●
SICHERHEIT			
ABS mit EBV und Notbremsassistent	●	●	●
Airbags: Fahrer, Beifahrer, Seitenairbags vorne, Kopfairbags für 1. und 2. Reihe	●	●	●
Automatische Einschaltung der Warnblinker bei starker Bremsung	●	●	●
ESP inkl. ASR und Intelligent Traction Control (deaktivierbar; automatische Reaktivierung ab 30 km/h oder beim Einschalten des Motors; Intelligent Traction Control nicht für Automatik-Versionen)	●	●	●
Reifenpannenset ¹	●	●	●
Safety-Paket:			
- Active Safety Brake mit Kollisionswarnsystem	-	-	●
- Verkehrsschilderkennung			
- Überwachung der Aufmerksamkeit			
Warnleuchte für Sicherheitsgurte	●	●	●
LICHT & SICHT			
Außenspiegel elektrisch anklappbar inkl. LED-Begleitlicht	-	-	●
Außenspiegel, elektrisch einstellbar und beheizbar	●	●	-
Automatisches Fernlicht	-	-	●
Deckenleuchten, vorne und hinten	●	●	●
Innenrückspiegel, elektrochrom	P	-	●
Kinderspiegel (zusätzlicher Innenrückspiegel für den Fondbereich)	-	-	●
LED-Tagfahrlicht	●	●	-
LED-Tagfahrlicht inkl. LED-Blinklichter	-	-	●
Mitlenkende Bi-Xenon-Scheinwerfer	-	-	●
Nebelscheinwerfer vorne mit statischem Abbiegelicht	●	●	●
Regensensor	●	●	●
Rückleuchten 3D, halogen	●	●	-
Rückleuchten 3D, LED	-	-	●
Stark getönte Heckscheibe	O	O	●
Windschutzscheibe, wärmeabweisend	-	-	●
FAHRERASSISTENZSYSTEME			
Parksensoren, hinten	●	●	●
Berganfahrhilfe	●	●	●
CITROËN Connect Box mit:			
- Notruf- und Assistance System	●	●	●
- Virtuelles Wartungsheft mit Informationen über Wartung, Service und technischen Hinweisen (über MyCITROËN abrufbar)			
Coffee Break Alert	●	●	●
Geschwindigkeitsregler und -begrenzer	●	●	●
Keyless-System (schlüsselloses Start- und Zugangssystem)	-	-	●
Parkbremse, elektrisch	●	●	●
Parksensoren, vorne	-	-	●
Reifendruckkontrollsystem, indirekt	●	●	●
Rückfahrkamera	-	●	●
Toter-Winkel-Assistent	-	-	●

SERIENAUSSTATTUNG

	FEEL	C-SERIES	SHINE
INSTRUMENTE UND BEDIENUNGSELEMENTE			
7-Zoll-Touchscreen	●	●	●
12-Zoll-Panoramabildschirm	●	●	●
SITZE			
Fahrersitz in Längsrichtung, in der Neigung und in der Höhe manuell verstellbar	●	●	●
2. Reihe: 3 gleich große Einzelsitze, umklappbar und neigungsverstellbar mit versenkbaren Kopfstützen	●	●	●
2. Reihe: in Längsrichtung verstellbar	●	●	●
Beifahrersitz, in der Höhe verstellbar	-	●	●
Beifahrersitz, in Längsrichtung und in der Neigung manuell verstellbar	●	●	●
Isofix-Halterungen, auf allen Sitzen in der 2. Reihe	●	●	●
Klappsitze, an den Rückenlehnen der Vordersitze	-	●	●
Mittellarmlehne vorne, verstellbar	●	●	●
SITZBEZÜGE			
Polsterung Stoff "Milazzo"	●	●	-
Polsterung Stoff/Leder "Finn" Schwarz	-	-	●
INNENAUSSTATTUNG			
12Volt Steckdose in der Mittelkonsole	●	●	●
Ablagefach, im Boden vor der 2. Sitzreihe	●	●	●
Ablagefach, in den Türen vorne	●	●	●
Ablagefach, in der Mittelkonsole - nur bei manuellen Getrieben	●	●	●
Ablagefach, unter dem Fahrersitz - nicht kompatibel mit Leder-Polsterung	-	-	●
Becherhalter, in der Mittelkonsole (2)	●	●	●
Beleuchtetes Staufach im mittleren Bereich des Armaturenbretts mit AUX-Eingang	●	●	●
Connecting-Box			
- 1 USB-Anschluss	●	●	●
- Mini-Klinkenstecker	●	●	●
- Bluetooth-Freisprecheinrichtung (kompatibles Mobiltelefon erforderlich)	●	●	●
Fensterheber hinten, elektrisch, sequentiell mit Einklemmschutz	●	●	●
Fensterheber vorne, elektrisch, sequentiell mit Einklemmschutz	●	●	●
Fußteppiche in 1. und 2. Reihe	-	●	●
Kofferraumabdeckung	●	●	●
Kofferraumbeleuchtung	●	●	●
Lederlenkrad mit 4 Speichen	-	-	●
Lenkrad mit Teillederbezug mit 4 Speichen	●	●	-
Lenkrad, manuell höhen- und tiefenverstellbar	●	●	●
AUDIO & NAVIGATION			
Audiosystem (Trituner) mit 6 Lautsprechern	●	●	●
CITROËN CONNECT NAV (3D-Navigationssystem) & Mirror-Screen-Funktion (MirrorLink® + Apple CarPlay™) inkl. DAB	●	●	●
RÄDER			
Leichtmetallfelgen 16" NOTOS mit Reifen 205/60 R16	●	-	-
Leichtmetallfelgen 17" ZEPHYR mit Reifen 205/55 R17	-	●	-
Leichtmetallfelgen 17" PONTEVEDRA mit Reifen 205/55 R17	-	-	●
KOMFORT & FUNKTIONALITÄT			
Klimaanlage, automatisch, mit getrennter Temperaturregelung für Fahrer und Beifahrer und Luftauslässen in der 2. Reihe	●	●	●
Sonnenblende für Fahrer und Beifahrer, mit Make-up-Spiegel	●	●	●
Sonnenschutzrollos, für die Fenster der 2. Reihe	-	-	●

(●) Serie (O) Option (-) Nicht verfügbar (P) Bestandteil eines Optionspaketes

1) Mit der Bestellung eines Reserverades oder eines Notrades entfällt das Reifenpannenset

TECHNISCHE DATEN

	PureTech 130 S&S 6-Gang	PureTech 130 S&S EAT8	BlueHDi 130 S&S 6-Gang	BlueHDi 130 S&S EAT8
MOTOR				
Abgasnorm	Euro6d-ISC-FCM	Euro6d-ISC-FCM	Euro6d-ISC-FCM	Euro6d-ISC-FCM
Zylinder	3	3	4	4
Hubraum (cm ³)	1199	1199	1499	1499
Nennleistung kW (PS) bei U/min	96 (131) / 5500	96 (131) / 5500	96 (131) / 3750	96 (131) / 3750
max. Drehmoment (Nm) bei U/min	230 / 1750	230 / 1750	300 / 1750	300 / 1750

KRAFTÜBERTRAGUNG

Antrieb	Vorderrad			
Getriebe	6-Gang Schaltgetriebe	8-Gang Automatik	6-Gang Schaltgetriebe	8-Gang Automatik

FAHRWERK/BREMSEN

Spur vorne (mm)	1587			
Spur hinten (mm)	1590			
Radstand (mm)	2840			

NUTZRAUM

Sitzplätze	7			
Kofferraumvolumen unter der Gepäckraumabdeckung/ Maximal unter der Gepäckraumabdeckung und unter der Abdeckung (ohne Ersatzrad)	170			

MASSE UND GEWICHTE

Länge x Breite x Höhe (mm)	4597/1826/1638-1644 ¹⁾			
Leergewicht (kg) ²⁾	1498	1569	1590	1594
Zuladung (kg) ³⁾	612	561	585	616
Zulässiges Gesamtgewicht (kg)	2110	2130	2175	2210
Anhängelast gebremst bis 12 % Steigung (kg) ⁴⁾	1150	1150	1200	1200
Anhängelast, ungebremst (kg)	680	680	750	750
Maximales Zuggesamtgewicht bis 12 % Steigung (kg)	3260	3280	3375	3410

BEREIFUNG

Reifen	205/60 R16 205/55 R17	205/60 R16 205/55 R17	205/60 R16 205/55 R17	205/60 R16 205/55 R17
--------	--------------------------	--------------------------	--------------------------	--------------------------

FAHRLEISTUNGEN

Höchstgeschwindigkeit (km/h)	200	200	198	198
Beschleunigung 0-100 km/h (Sec.)	11,2	11,5	12,5	11,8

VERBRAUCHSWERTE WLTP

Kombiniert (l/100km)	6,1 - 6,2	6,5 - 6,6	4,9	5,1 - 5,2
CO ₂ -Emission (g/km)	139 - 140	145 - 147	128 - 129	134 - 135
Kraftstoff	Benzin	Benzin	Diesel	Diesel

Tankinhalt ca. (l)

57

Seit dem 1. September 2017 werden bestimmte Neuwagen nach dem weltweit harmonisierten Prüfverfahren für Personenwagen und leichte Nutzfahrzeuge (Worldwide harmonized Light vehicles Test Procedure, WLTP), einem neuen, realistischeren Prüfverfahren zur Messung des Kraftstoffverbrauchs und der Co₂-Emissionen, typgenehmigt. Seit dem 1. September 2018 ersetzt WLTP das bisherige NEFZ (Neuer Europäischer Fahrzyklus) Prüfverfahren. Die hier angegebenen Verbrauchs- und Co₂-Emissionswerte wurden nach dem gemäß VO (EG) Nr. 715/2007 und VO (EU) Nr. 2017/1151 ermittelt. Diese Werte werden zu Ihrer Information zusätzlich zu den davor genannten offiziellen Verbrauchs- und Co₂-Emissionswerten (nach NEFZ) angegeben und sind nicht mit diesen zu verwechseln. Alle NEFZ-Werte finden Sie in der Übersicht der technischen Daten. Wegen der realistischeren Prüfbedingungen sind die nach dem WLTP gemessenen Kraftstoffverbrauchs- und CO₂-Emissionswerte in vielen Fällen höher als die nach dem NEFZ gemessenen. Die angegebenen Werte beziehen sich auf ein Fahrzeug in Serienausstattung und sind ausschließlich als Richtwerte zu verstehen. Bitte beachten Sie, dass sich die angegebenen Werte aufgrund unterschiedlicher Spezifikationen oder Sonderausstattungen unterscheiden bzw. erhöhen können. Kraftstoffverbrauch und Co₂-Emissionen hängen in der Praxis zudem vom Fahrverhalten und anderen nicht-technischen Faktoren wie z.B. Straßen-, Verkehrs- und Witterungsverhältnissen ab, sodass sich abweichende Werte ergeben können.

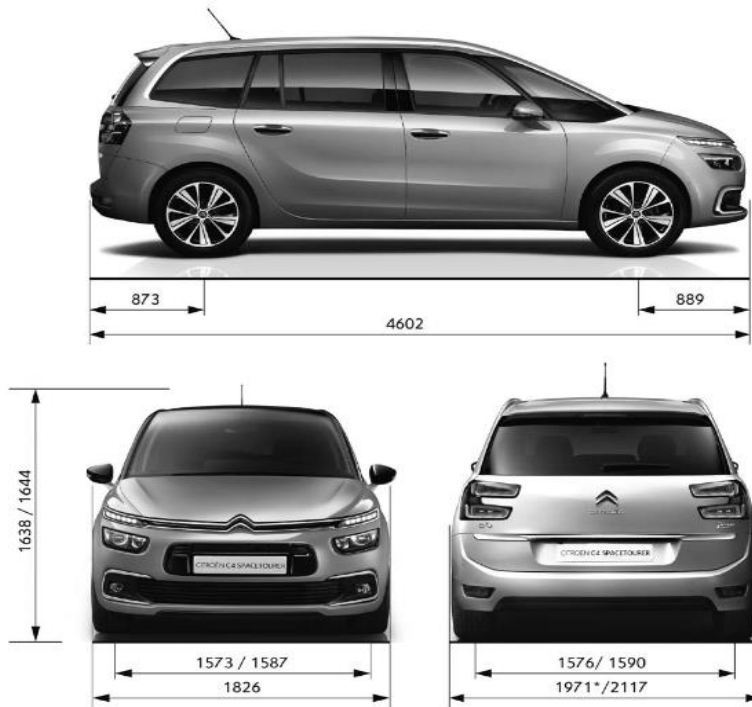
1) Mit Dachreling

2) Fahrzeugleergewicht mit 75 kg Fahrer

3) Die Zuladung beinhaltet 75 kg für den Fahrer

4) Das maximal zulässige Zuggewicht bis 12 % darf nicht überschritten werden







ABMESSUNGEN



Maße in mm

*Breite mit eingeklappten Außenspiegeln

KAROSSERFARBEN UND SERIENMÄSSIGE POLSTERUNGEN

			FEEL	C-SERIES	SHINE
			8LFT	26FZ	V3FR
Banquise-Weiß	POWP		SCHWARZ / GRAU	SCHWARZ / GRAU	SCHWARZ
Artense Grau Met.*	M0F4		SCHWARZ / GRAU	SCHWARZ / GRAU	SCHWARZ
Platinum Grau Met.*	M0VL		SCHWARZ / GRAU	SCHWARZ / GRAU	SCHWARZ
Alchemy-Blau Met.*	M0CN		SCHWARZ / GRAU		SCHWARZ
Perla-Nera-Schwarz*	M09V		SCHWARZ / GRAU	SCHWARZ / GRAU	SCHWARZ
Sand Beige Met.*	M0EU		SCHWARZ / GRAU	SCHWARZ / GRAU	SCHWARZ

* Metalllackierung = Option gegen Aufpreis



IHR CITROEN-PARTNER BERÄT SIE GERNE ÜBER DAS AKTUELLE CITROEN-DIENSTLEISTUNGSPAKET.

Dieser Prospekt dient ausschließlich als unverbindliche Information. Aufgrund international unterschiedlicher Zulassungsbestimmungen können einzelne CITROËN-Modelle in Ausführung und Ausstattung von den hier vorgestellten Fahrzeugen abweichen. Bei allen technischen Leistungsdaten handelt es sich um Werksangaben. Darüber hinaus behält sich CITROËN Konstruktions- und Ausstattungsänderungen an den Produkten ohne vorherige Ankündigung vor. Informieren Sie sich bitte bei Ihrem CITROËN-Partner über das für Österreich gültige CITROËN-Angebot.

CITROËN Österreich Ges. m. b. H.
1220 Wien, Groß Enzersdorferstraße 59-63

Druckfehler vorbehalten

Stand: JULI 2021